



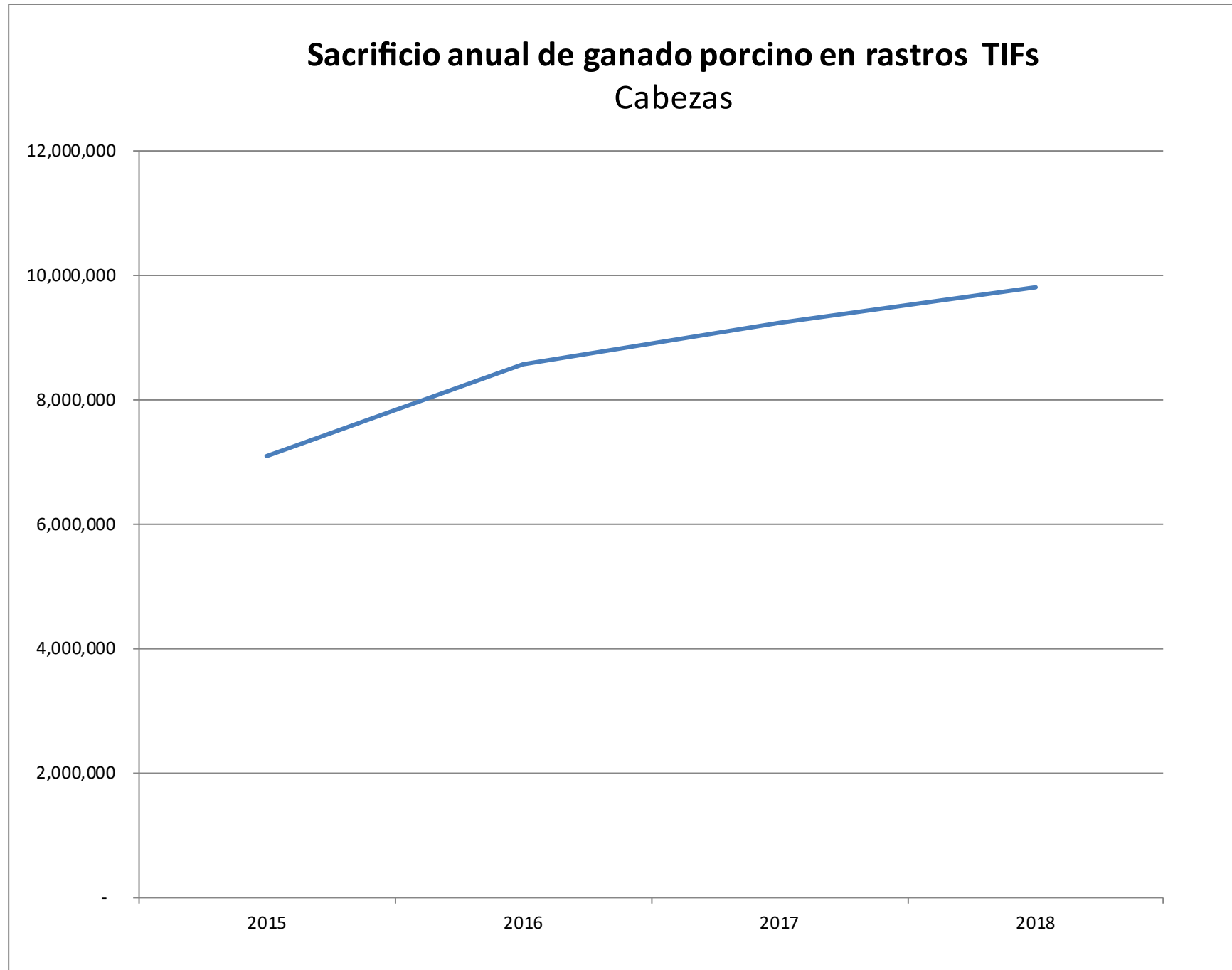
Organización de
Porcicultores del País

Sacrificio de ganado porcino en rastros TIF				
Cabezas				
Mes/Año	2015	2016	2017	2018
Enero	582,345	674,549	712,797	827,020
Febrero	549,150	692,197	683,904	739,704
Marzo	606,702	661,407	770,952	707,623
Abril	574,696	744,576	674,811	793,696
Mayo	612,302	729,373	823,073	825,264
Junio	548,236	699,966	753,952	815,383
Julio	573,687	703,848	764,906	800,341
Agosto	565,280	733,480	799,998	829,193
Septiembre	586,885	732,140	763,414	795,364
Octubre	612,809	733,739	817,970	876,145
Noviembre	556,812	712,233	835,255	889,100
Diciembre	707,252	732,946	835,756	890,700
Total Anual	7,076,156	8,550,454	9,236,788	9,789,533

Cifras ajustadas por el Servicio Nacional de Sanidad, Inocuidad y Calidad Agroalimentaria (SENASICA)



Organización de
Porcicultores del País





Organización de
Porcicultores del País

Sacrificio de ganado porcino en rastros TIF										
Cabezas										
Mes/Año	2011	2012	2013	2014	2015	2016	2017	2018	2019	TMCA
Enero	459,676	491,914	595,235	572,561	582,345	674,549	712,797	827,020	879,694	9.72
Febrero	454,431	480,562	562,410	508,475	549,150	692,197	683,904	739,704	806,223	8.53
Marzo	514,203	566,567	567,481	512,121	606,702	661,407	770,952	707,623	855,337	7.54
Abril	447,353	491,490	670,157	476,402	574,696	744,576	674,811	793,696	814,188	8.93
Mayo	542,186	586,031	666,186	592,065	612,302	729,373	823,073	825,264	940,055	8.18
Junio	492,479	540,795	593,616	528,741	548,236	699,966	753,952	815,383	836,175	7.86
Julio	508,721	567,622	632,643	524,168	573,687	703,848	764,906	800,341		7.84
Agosto	549,561	574,764	617,733	491,963	565,280	733,480	799,998	829,193		7.10
Septiembre	521,611	534,861	617,672	521,882	586,885	732,140	763,414	795,364		7.28
Octubre	528,943	598,467	629,360	618,078	612,809	733,739	817,970	876,145		8.77
Noviembre	565,599	584,494	582,653	601,098	556,812	712,233	835,255	889,100		7.83
Diciembre	561,255	556,440	590,496	609,046	707,252	732,946	835,756	890,700		8.00
Total Anual	6,146,018	6,574,007	7,325,642	6,556,600	7,076,156	8,550,454	9,236,788	9,789,533	5,131,672	8.07
Promedio	512,168	547,834	610,470	546,383	589,680	712,538	769,732	815,794	855,279	8.07
Máximo	565,599	598,467	670,157	618,078	707,252	744,576	835,756	890,700	940,055	
Mínimo	447,353	480,562	562,410	476,402	548,236	661,407	674,811	707,623	806,223	
Dif. Máx - Min	118,246	117,905	107,747	141,676	159,016	83,169	160,945	183,077	133,832	

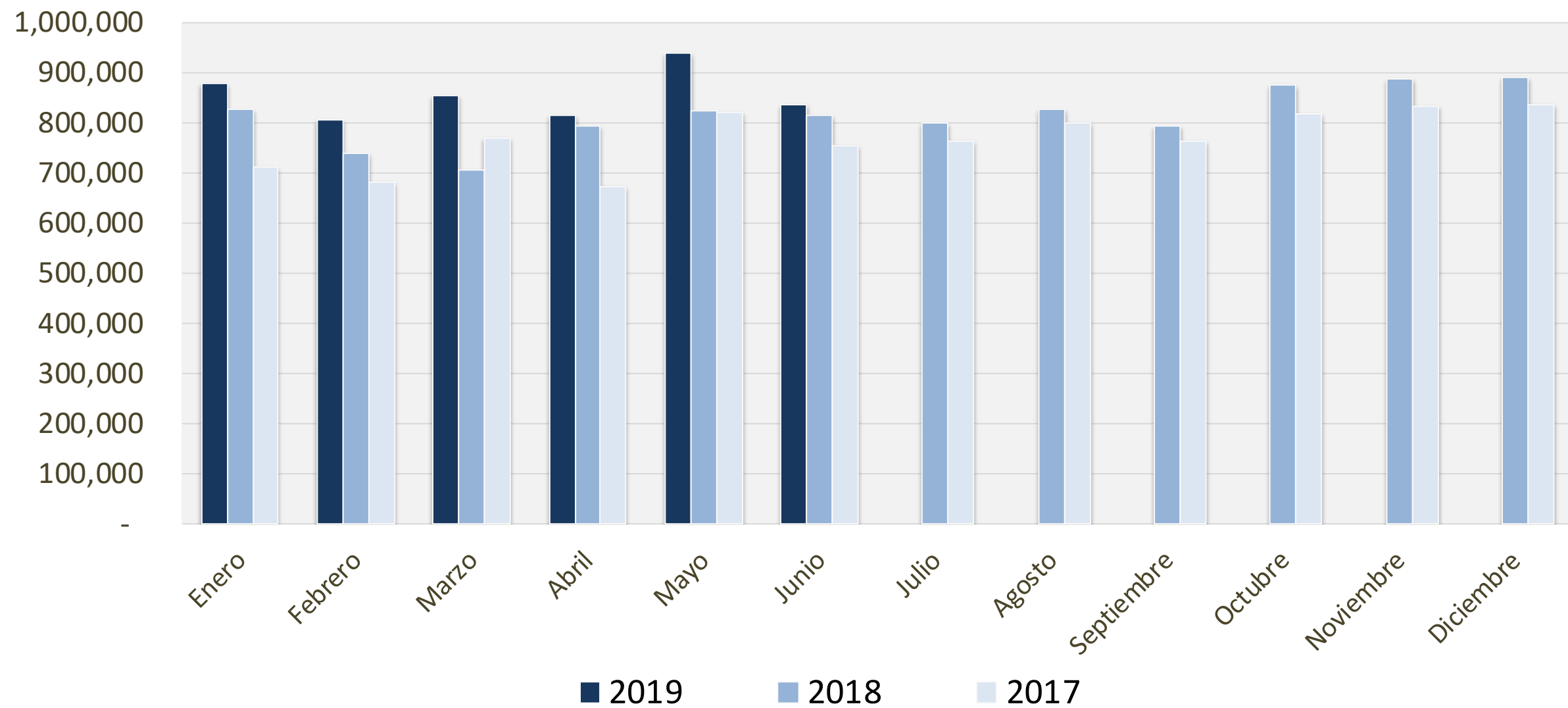
Cifras ajustadas por el Servicio Nacional de Sanidad, Inocuidad y Calidad Agroalimentaria (SENASICA)



Organización de
Porcicultores del País

Sacrificio de ganado porcino en rastros TIFs

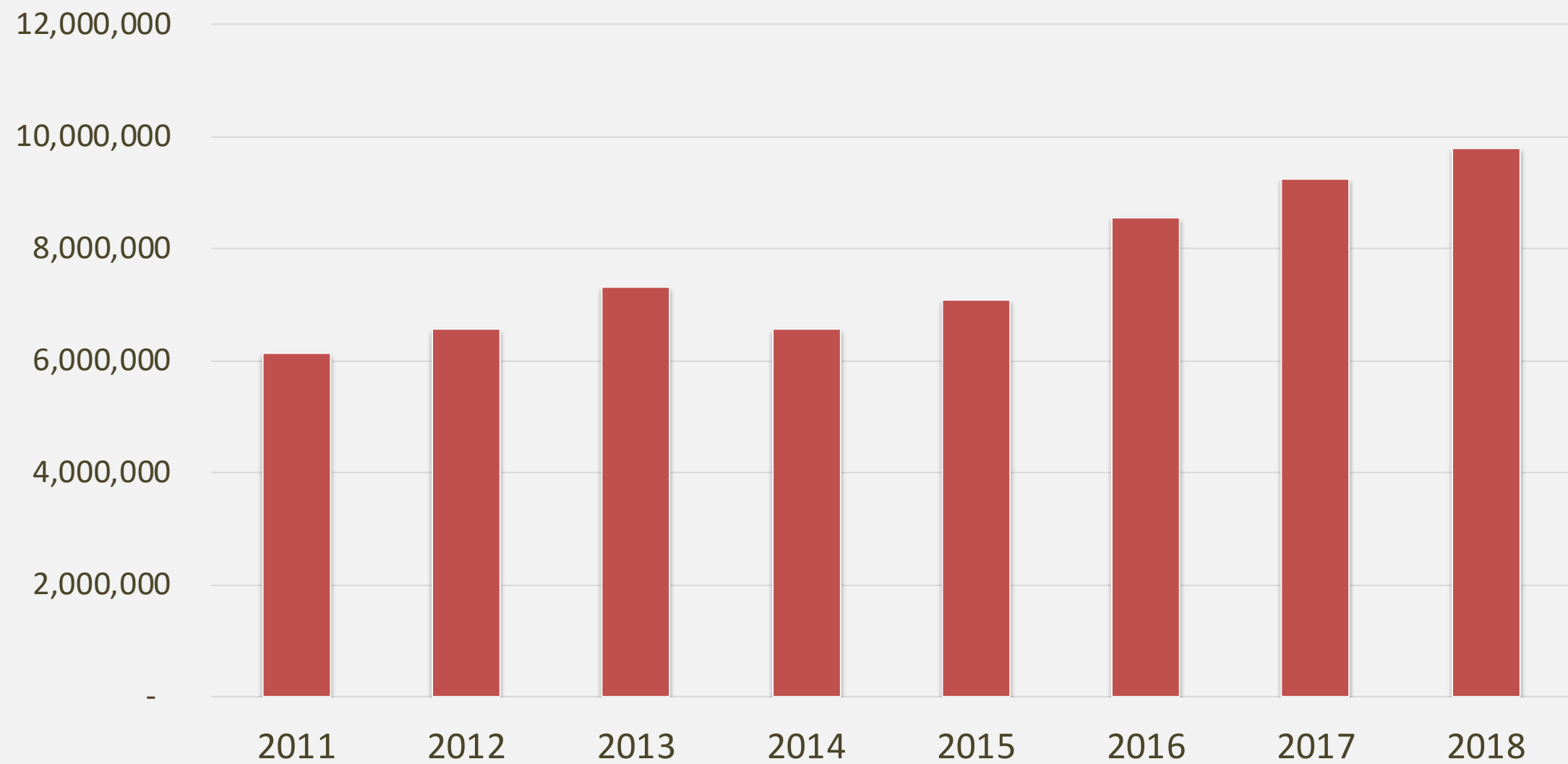
Cabezas





Organización de
Porcicultores del País

Sacrificio de ganado porcino en rastros TIFs Cabezas





Organización de
Porcicultores del País

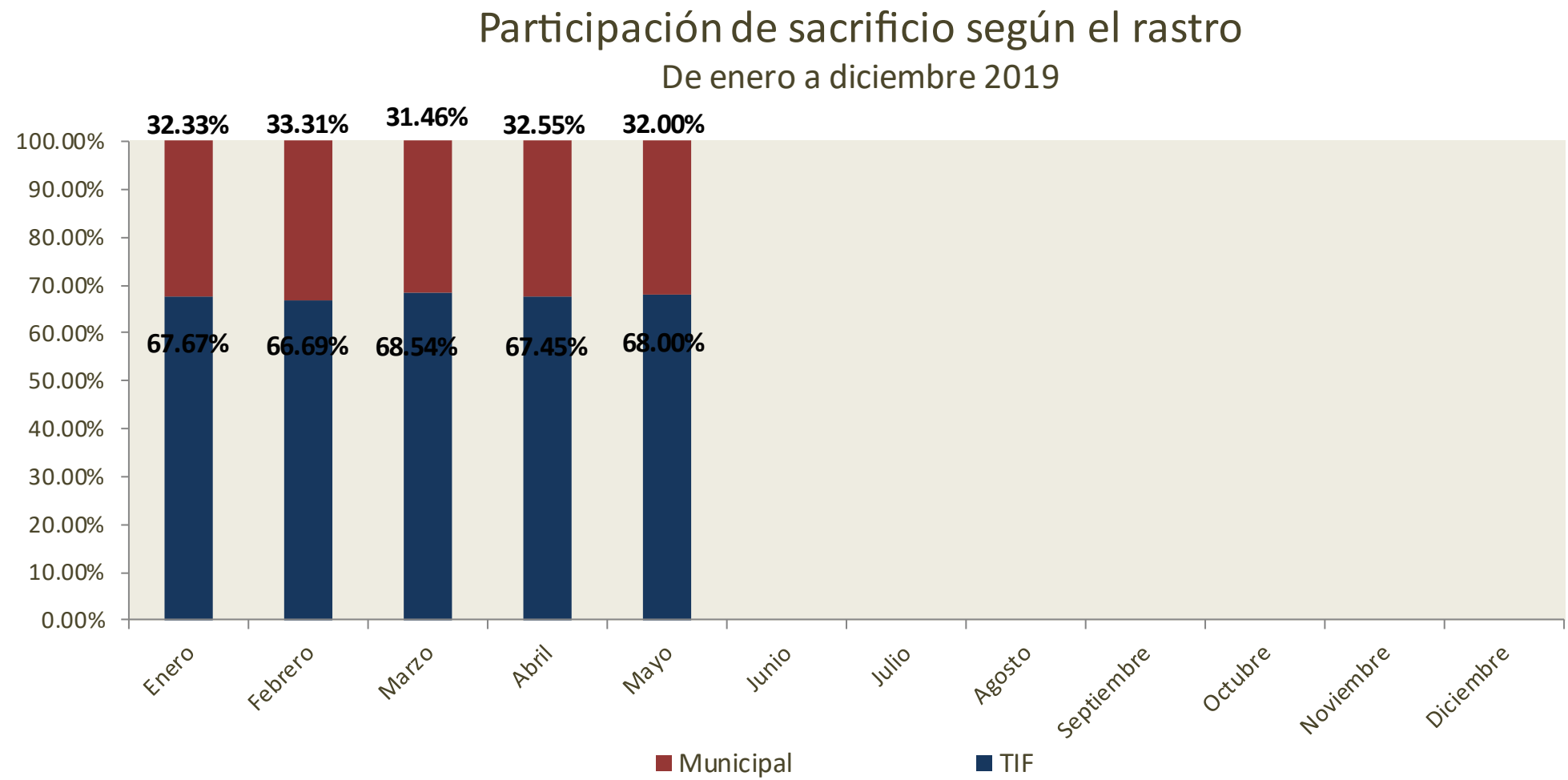
Sacrificio total de ganado porcino

Mes/Año	2011	2012	2013	2014	2015	2016	2017	2018	2019	TMCA
Enero	818,821	861,999	973,582	954,510	943,943	1,061,475	1,087,766	1,213,733	1,299,892	6.83
Febrero	800,566	828,451	896,310	856,639	872,670	1,048,865	1,041,320	1,083,573	1,208,957	6.07
Marzo	858,464	923,470	902,065	855,245	946,107	1,019,286	1,142,140	1,055,904	1,247,970	5.49
Abril	785,500	841,445	1,049,089	808,703	924,690	1,141,806	1,030,068	1,176,098	1,207,078	6.96
Mayo	923,878	974,439	1,072,720	975,554	993,844	1,126,200	1,230,934	1,226,537	1,382,531	4.84
Junio	865,075	927,747	972,629	887,577	914,986	1,092,511	1,152,356	1,218,745	836,175	5.88
Julio	898,036	965,934	1,038,403	901,807	945,351	1,103,932	1,170,989	1,210,902		5.11
Agosto	939,745	972,602	1,011,197	846,175	926,276	1,129,018	1,201,718	1,230,791		4.60
Septiembre	904,865	898,304	991,034	856,947	945,922	1,128,125	1,148,195	1,182,377		4.56
Octubre	926,232	987,051	1,025,757	984,423	996,368	1,135,684	1,212,154	1,295,189		5.75
Noviembre	948,024	949,019	971,594	947,367	922,989	1,113,787	1,231,032	1,300,374		5.41
Diciembre	1,049,283	1,022,200	1,081,011	1,074,170	1,204,638	1,230,034	1,331,069	1,407,357		5.02
Total Anual	10,718,489	11,152,661	11,985,391	10,949,117	11,537,784	13,330,723	13,979,741	14,601,580	7,182,603	5.29
Promedio	893,207	929,388	998,783	912,426	961,482	1,110,894	1,164,978	1,216,798	1,197,101	5.29
Máximo	1,049,283	1,022,200	1,081,011	1,074,170	1,204,638	1,230,034	1,331,069	1,407,357	1,382,531	
Mínimo	785,500	828,451	896,310	808,703	872,670	1,019,286	1,030,068	1,055,904	836,175	
Dif. Máx. - Min	263,783	193,749	184,701	265,467	331,968	210,748	301,001	351,453	546,356	



Organización de
Porcicultores del País

2019	
Participación de sacrificio	
TIF	Municipal
67.67%	32.33%
66.69%	33.31%
68.54%	31.46%
67.45%	32.55%
68.00%	32.00%





Organización de
Porcicultores del País

Participación de sacrificio por año								
	2011	2012	2013	2014	2015	2016	2017	2018
TIF	57.34%	58.95%	61.12%	59.88%	61.33%	64.14%	66.07%	67.04%
Municipal	42.66%	41.05%	38.88%	40.12%	38.67%	35.86%	33.93%	32.96%

Participación anual de sacrificio según el rastro

